



اطلاعات آماری پایش نتایج آزمایش‌های میلگرد در اردیبهشت 1403



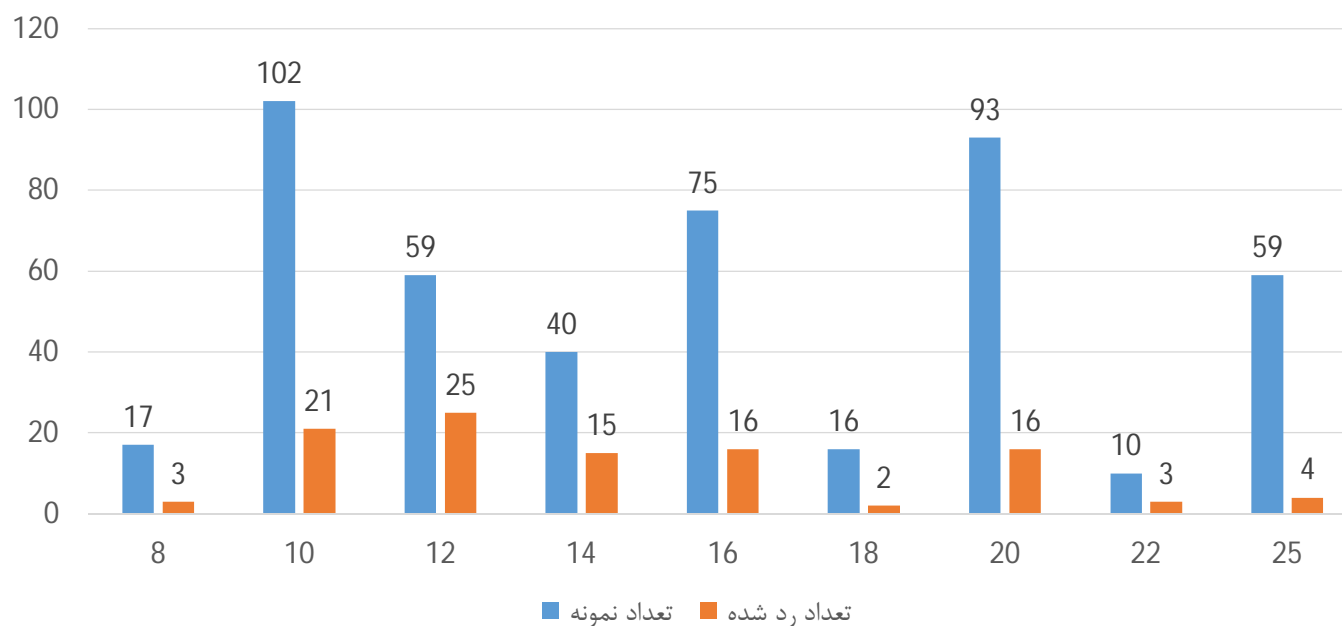
اطلاعات آماری نتایج آزمایشهای میلگرد در اردیبهشت 1403 :

تعداد نمونه هایی که حداقل یکی از ضوابط را پاس نکرده است	تعداد پاس نشده در هر پارامتر					تعداد کل آزمایشها	سایز میلگرد
	درصد ازدیاد طول نسبی	Fsu>600 or 500 or 650	Fsu/Fy>1.25	Fy	وزن		
3	0	0	0	3	0	17	8
21	0	5	6	16	4	102	10
25	0	1	14	19	0	59	12
15	0	0	9	13	0	40	14
16	3	1	5	14	0	75	16
2	0	0	0	2	0	16	18
16	0	2	6	11	3	93	20
3	0	0	1	2	0	10	22
4	0	0	2	4	0	59	25



اطلاعات آماری نتایج آزمایشهای میلگرد در اردیبهشت 1403 :

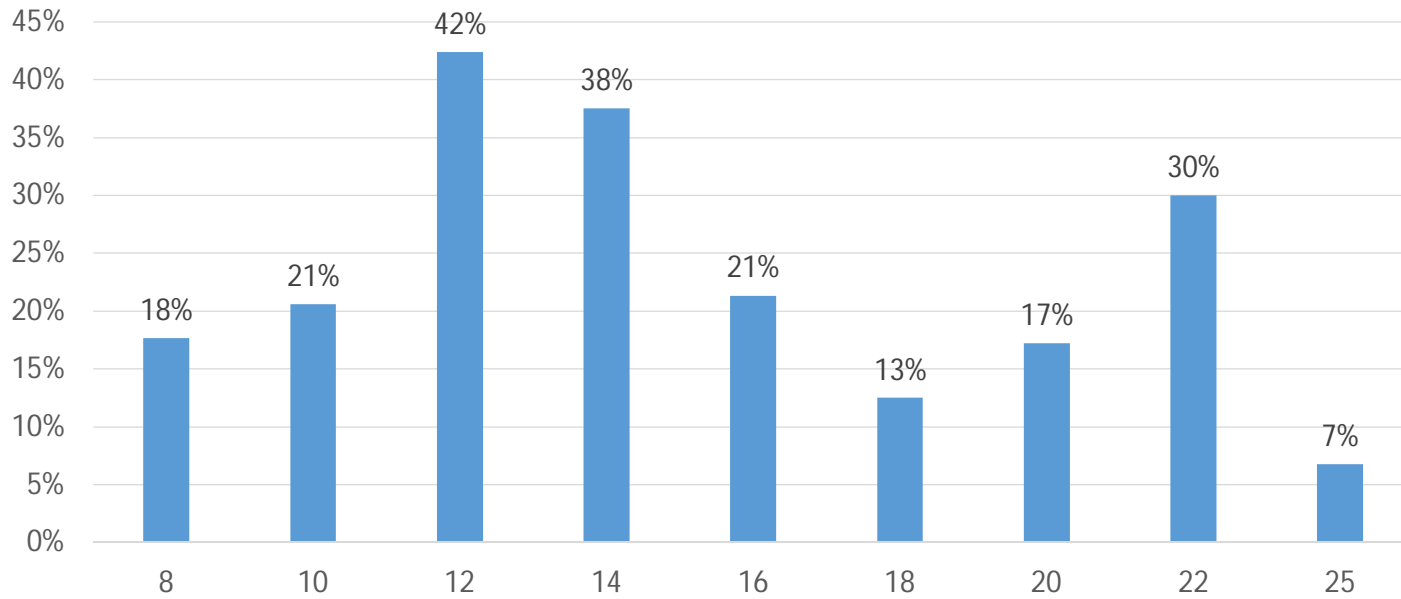
تعداد نمونه هایی که حداقل در یک پارامتر رد شده اند- اردیبهشت 1403





اطلاعات آماری نتایج آزمایشهای میلگرد در اردیبهشت 1403 :

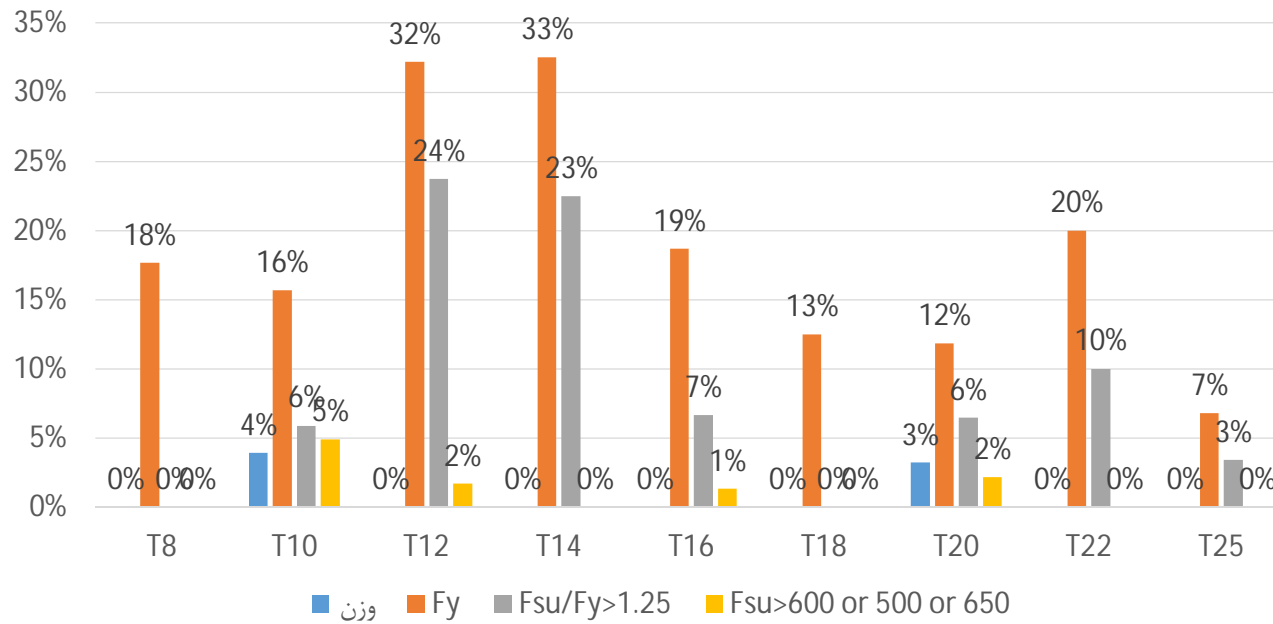
درصد نمونه هایی که حداقل در یک پارامتر رد شده اند - اردیبهشت 1403





اطلاعات آماری نتایج آزمایشهای میلگرد در اردیبهشت 1403 :

تعداد موارد پاس نشده هر پارامتر در اردیبهشت 1403





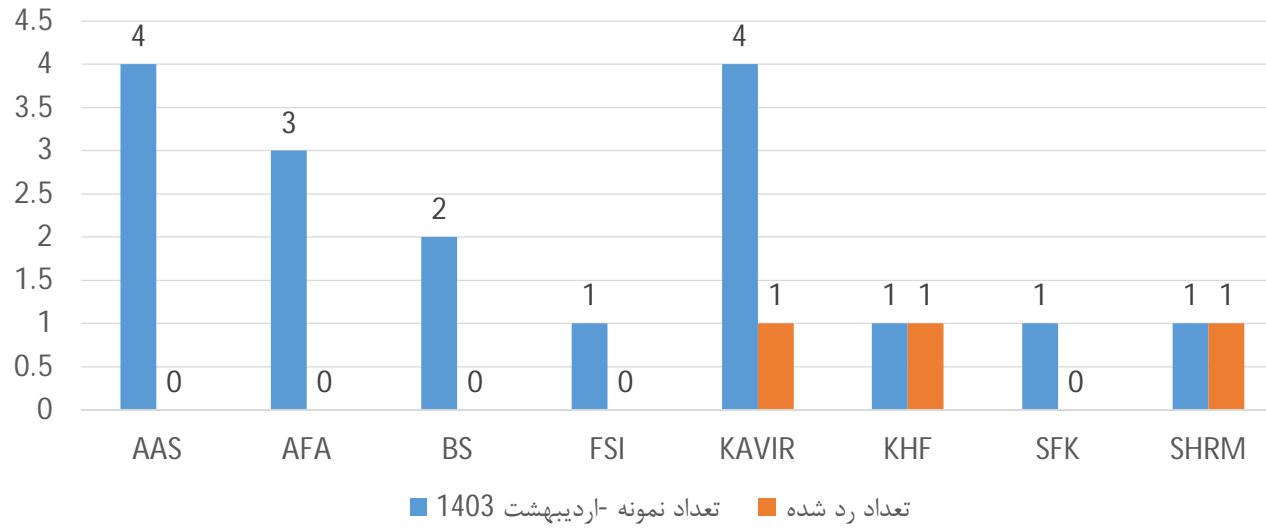
علائم اختصاری کارخانه ها :

ذوب آهن اصفهان	ESCO	آریان فولاد تهران	ARIAN, AS	نیک صدای توس	NSTC
کویر کاشان	KAVIR	قائم رازی شهرضا	GHAEMPRCO	فولاد احرامیان یزد	YRM
فولاد شاهین بناب	BS	فولاد امیرکبیر خزر (رشت)	AKS	فولاد آلبازی ایران (یزد)	IASCO
آریا ذوب اشتهارد	ARIA	پرشین فولاد آریا (تاکستان)	PSG	مهیار اردبیل	MIM
فولاد هیبرید زرننده	HIRBOD	راد همدان	RAD	آریان فولاد تاکستان	AFT
فولاد آناهیتا گیلان	AG	گاوه اروند خوزستان	ARVAND	فولاد ناب تبریز	FNT
کیان فولاد ابهر	KFA	فولاد شمس سپهر تهران	SSS	سیرجان حدید جنوب	SIRJAN H
سرمد ابرکوه یزد	SAIS	کوه تیکمه داش (تبریز)	SFK	البرز ایرانیان ساری (فایکو)	FAICO
فولاد بافق	BMISCO	فولاد هشترود (دقیقی)	FSD	جهان فولاد غرب (گرمانشاه) (سیما فولاد جهان)	SFJ
صبا فولاد زاگرس (شهرگرد)	SFZ	شاهین تبریز (دریاد)	D	فولاد سپهر ایرانیان (تهران)	FSI
فولاد کیان کاشان	KIAN	صبا فولاد آرگ تبریز	FAT	نیشابور (خراسان)	KSCCO
عتیق آذر سهند (ابهر)	AAS	فولاد ایوان غرب (ایلام)	ISCO	خرمدشت تاکستان	FKHT-KHF
روهینا دزفول	ROUHINA	فولاد الماس تاکستان	AT	بردسیر کرمان	KSMRCO
میانه آذربایجان	FF	فولاد حسن رود گیلان	NFG	فولاد شاهرود	SHS
فولاد ظفر بناب	ZAFAR-ZN	جهان فولاد سیرجان	SJSCO	فولاد سیرجان	BMSCO
آذر فولاد امین (تیکمه داش)	AFA	صنایع فولاد کرمان	KSI	فولاد صائب تبریز	FSS
کوثر اهواز	INSIG	آبیه خاور میانه خوزستان	AKSCO - ATIEH	فولاد قزوین	JSPL
فراترح گیلان	FARATARH	معراج البرز گلستان	SMG	پارس آرمان قزوین	Pasco
راستین آستارا	ARS			تجارت پردیس آذربایجان - سلفچگان قم	TPA



اطلاعات آماری نتایج آزمایشهای میلگرد در اردیبهشت 1403 :

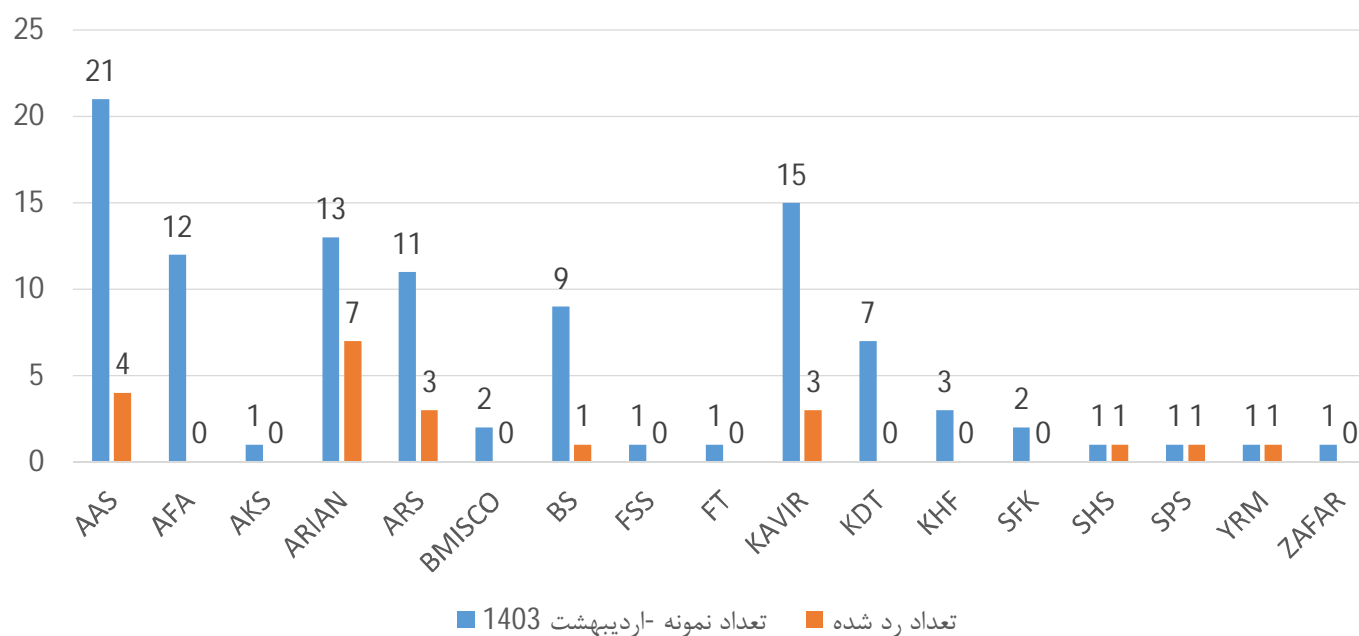
توزیع آماری نتایج در میلگرد T8 در اردیبهشت 1403





اطلاعات آماری نتایج آزمایشهای میلگرد در اردیبهشت 1403 :

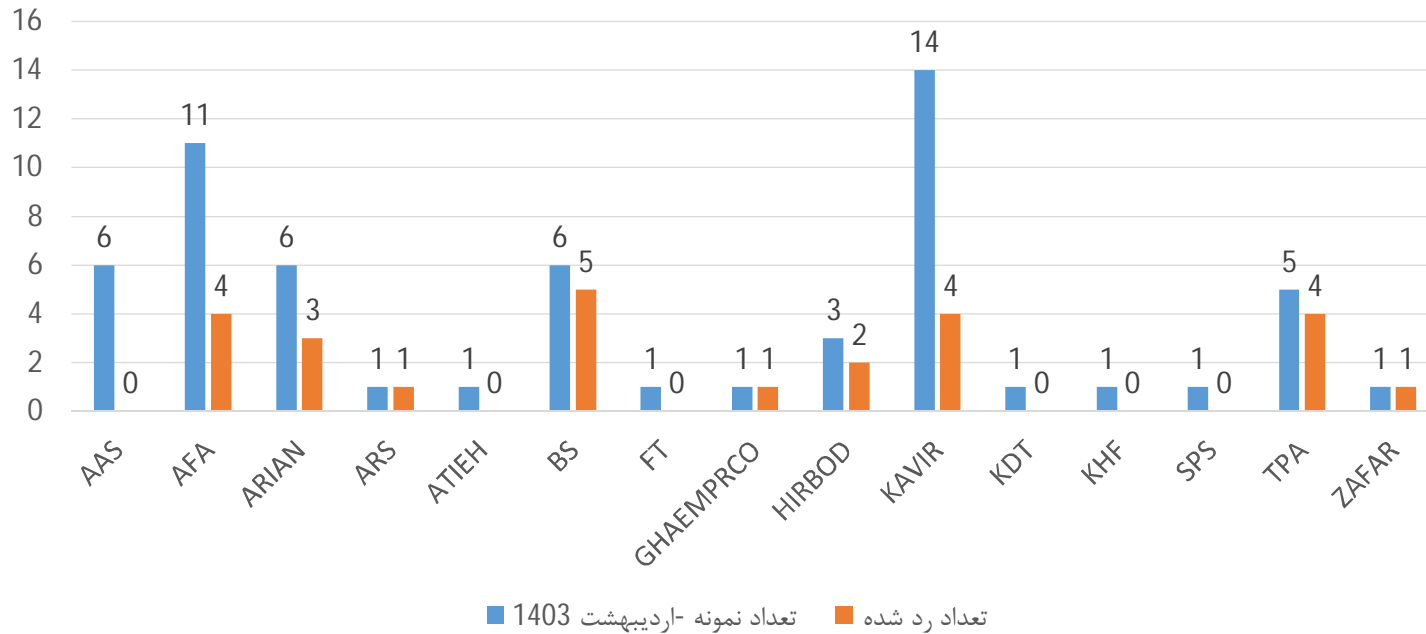
توزیع آماری نتایج در میلگرد T10 در اردیبهشت 1403





اطلاعات آماری نتایج آزمایشهای میلگرد در اردیبهشت 1403 :

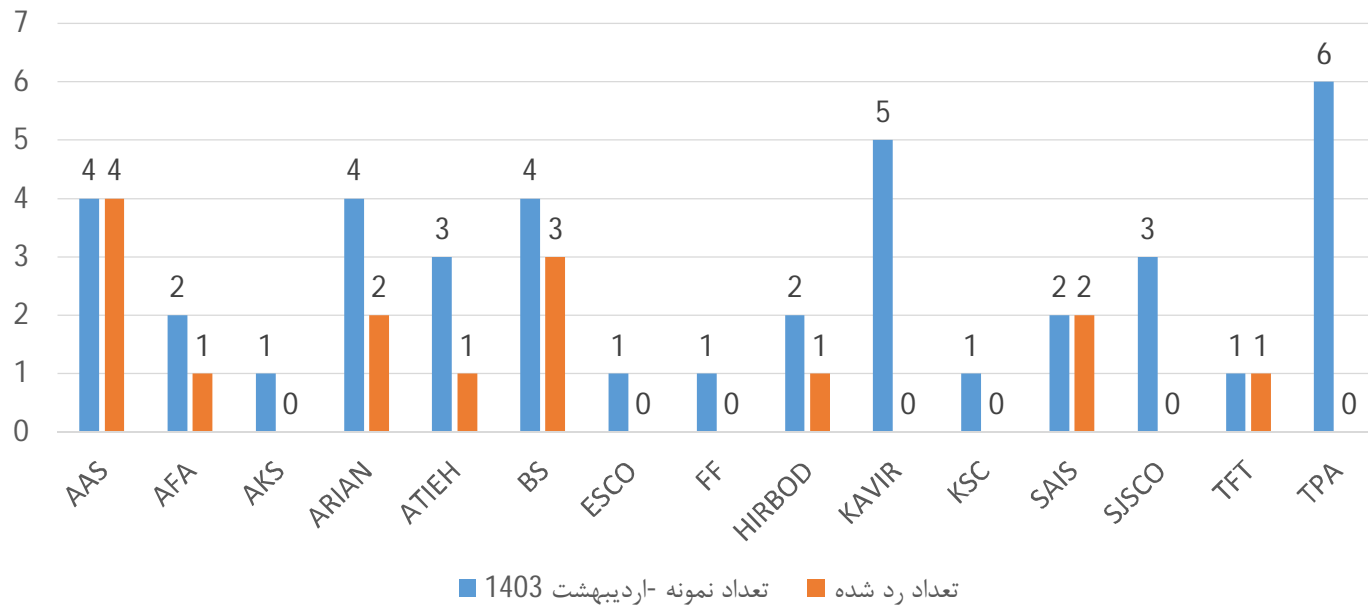
توزیع آماری نتایج در میلگرد T12 در اردیبهشت 1403





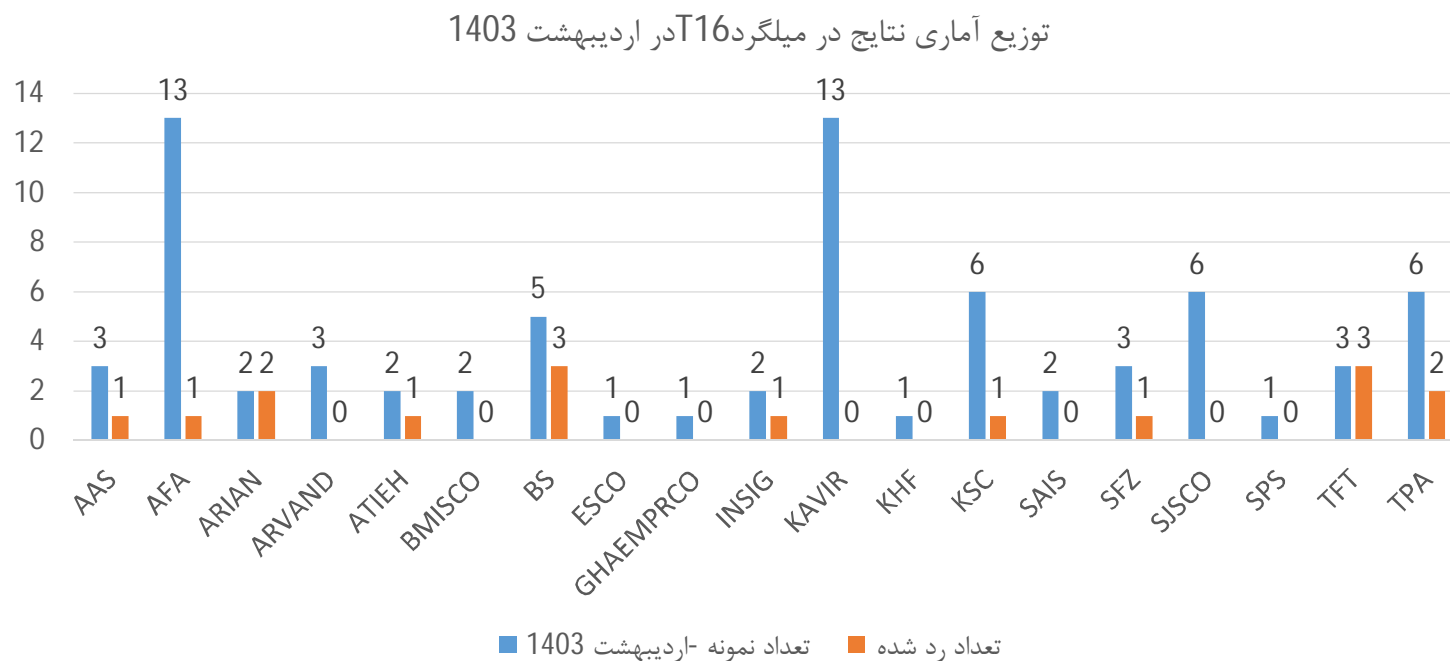
اطلاعات آماری نتایج آزمایشهای میلگرد در اردیبهشت 1403 :

توزیع آماری نتایج در میلگرد T14 در اردیبهشت 1403





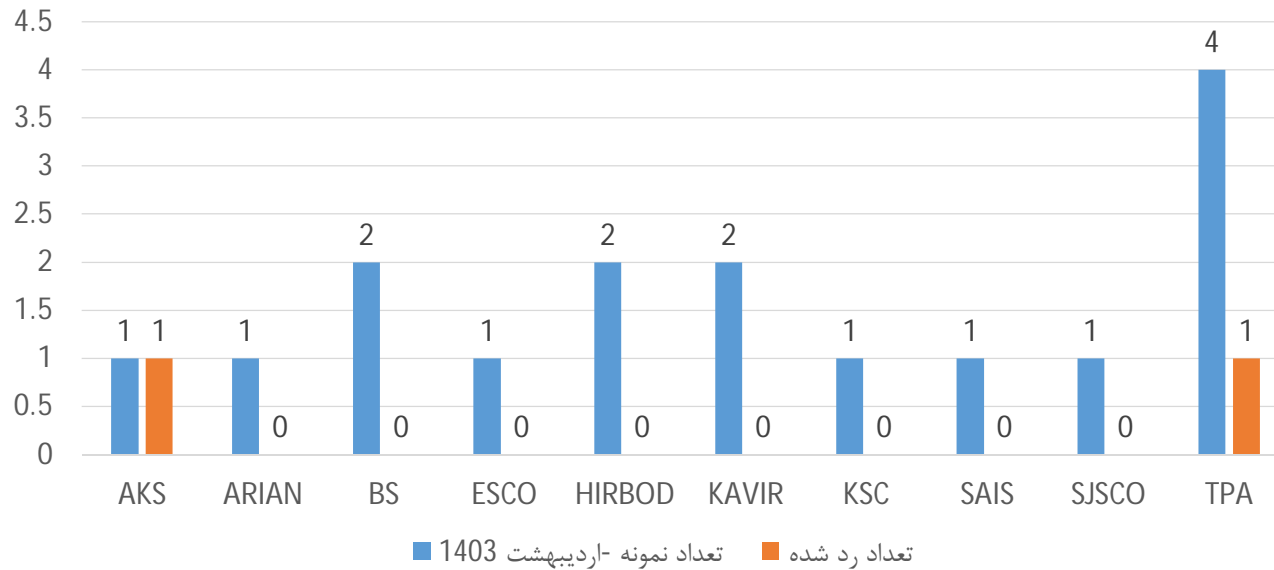
اطلاعات آماری نتایج آزمایشهای میلگرد در اردیبهشت 1403 :





اطلاعات آماری نتایج آزمایشهای میلگرد در اردیبهشت 1403 :

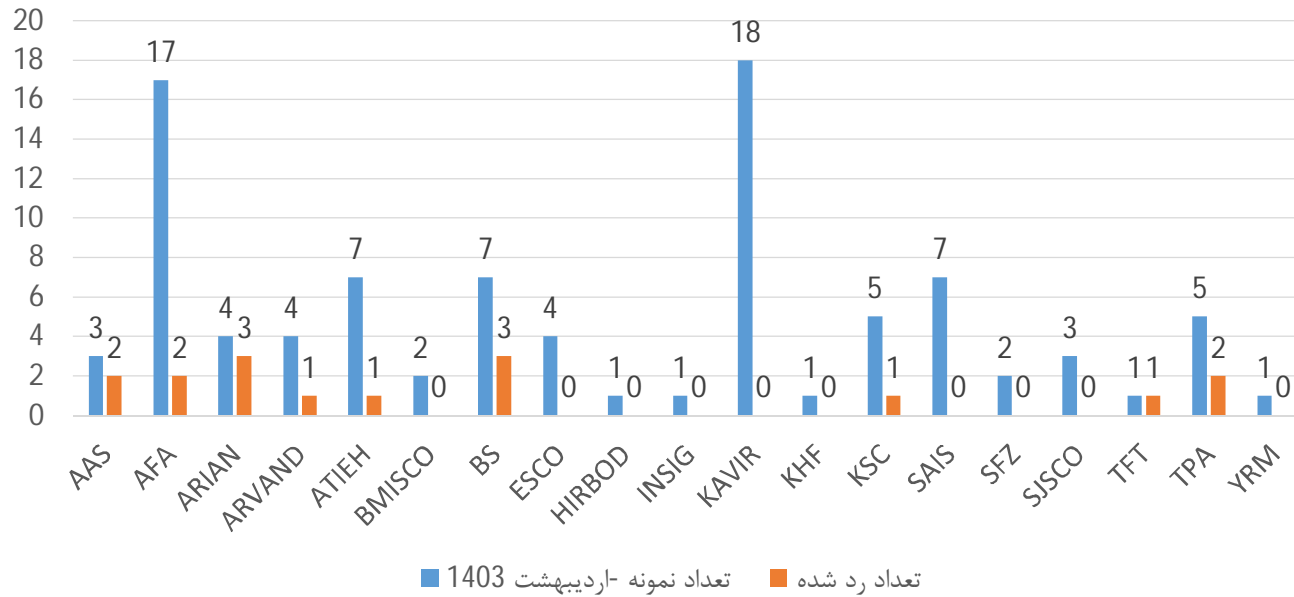
توزیع آماری نتایج در میلگرد T18 در اردیبهشت 1403





اطلاعات آماری نتایج آزمایشهای میلگرد در اردیبهشت 1403:

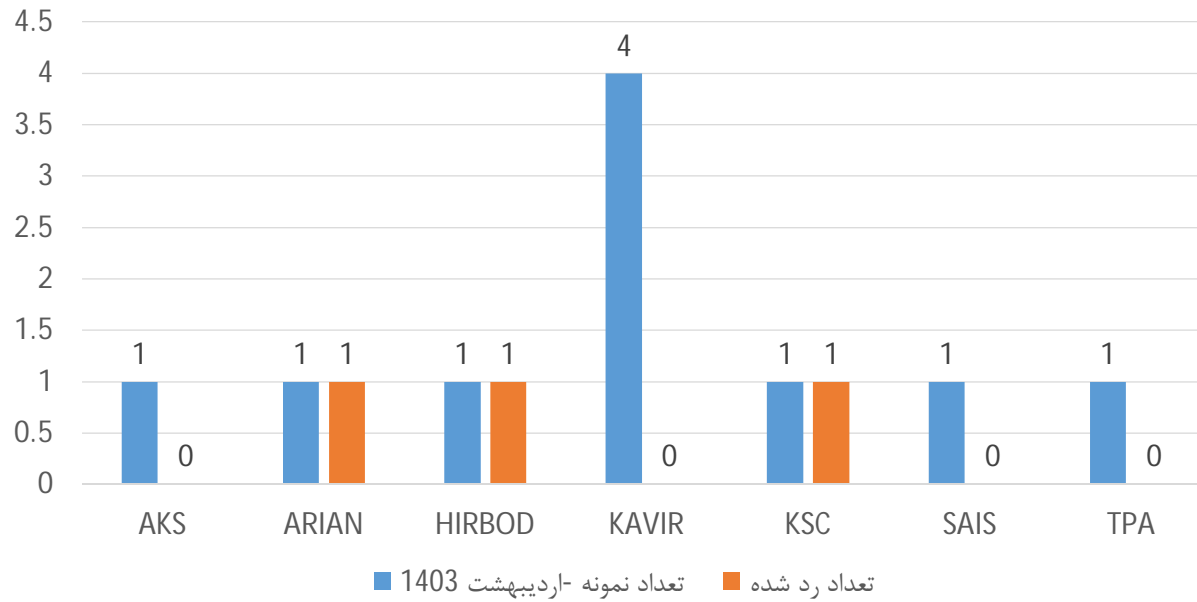
توزیع آماری نتایج در میلگرد T20 در اردیبهشت 1403





اطلاعات آماری نتایج آزمایشهای میلگرد در اردیبهشت 1403 :

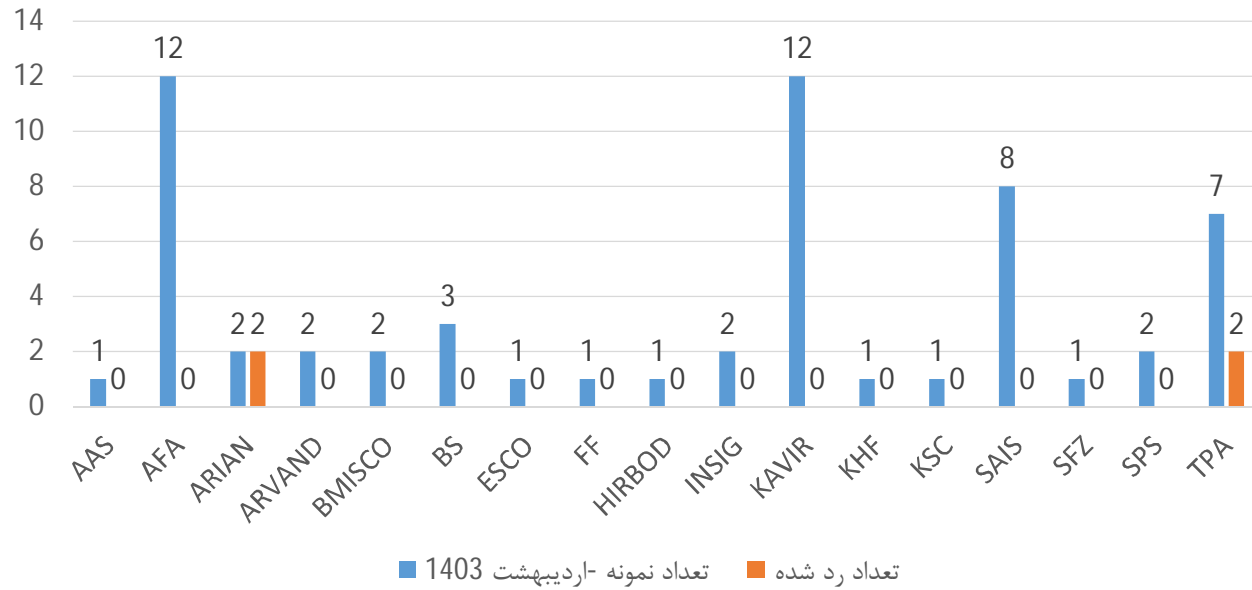
توزیع آماری نتایج در میلگرد T22 در اردیبهشت 1403





اطلاعات آماری نتایج آزمایشهای میلگرد در اردیبهشت 1403 :

توزیع آماری نتایج در میلگرد T25 در اردیبهشت 1403





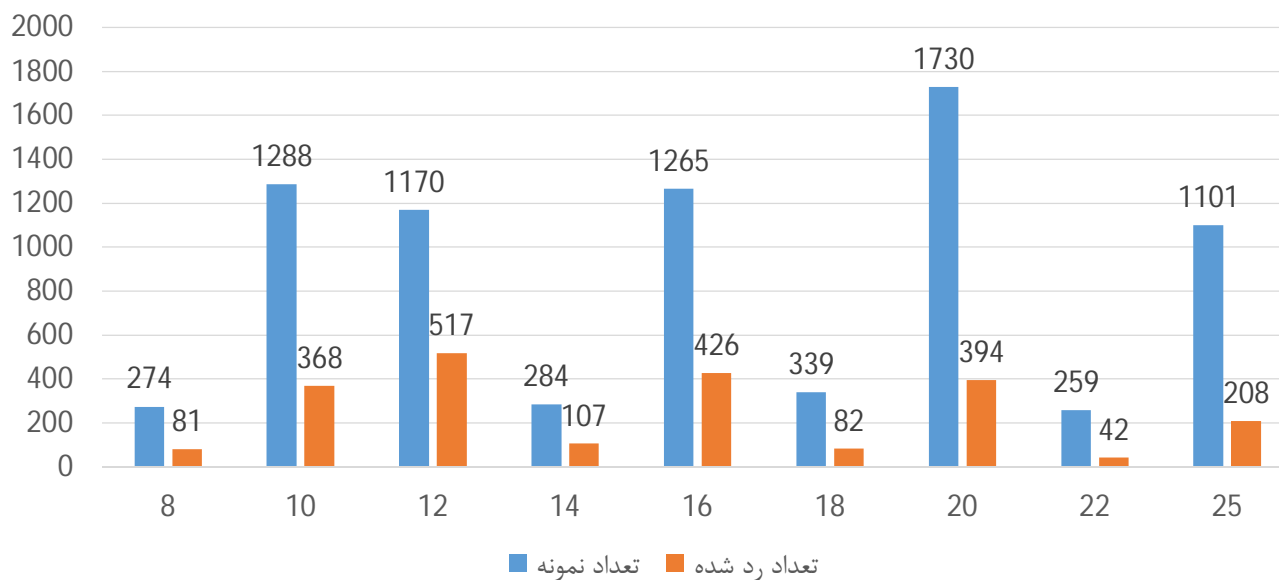
اطلاعات آماری نتایج آزمایشهای میلگرد از دی 1401 تا اردیبهشت 1403 :

تعداد پاس نشده در هر پارامتر	تعداد پاس نشده در هر پارامتر					تعداد کل آزمایشها	سایز میلگرد
	درصد ازدیاد طول نسبی	Fsu>600 or 500 or 650	Fsu/Fy>1.25	Fy	وزن		
تعداد نمونه هایی که حداقل یکی از ضوابط را پاس نکرده است							
81	0	13	7	60	29	274	8
368	0	85	78	256	85	1288	10
517	2	105	185	368	73	1170	12
107	0	15	55	75	12	284	14
426	4	116	189	251	62	1265	16
82	1	28	29	36	14	339	18
394	12	151	98	170	54	1730	20
42	0	17	7	15	10	259	22
208	4	97	35	65	50	1101	25



اطلاعات آماری نتایج آزمایشهای میلگرد از دی 1401 تا اردیبهشت 1403 :

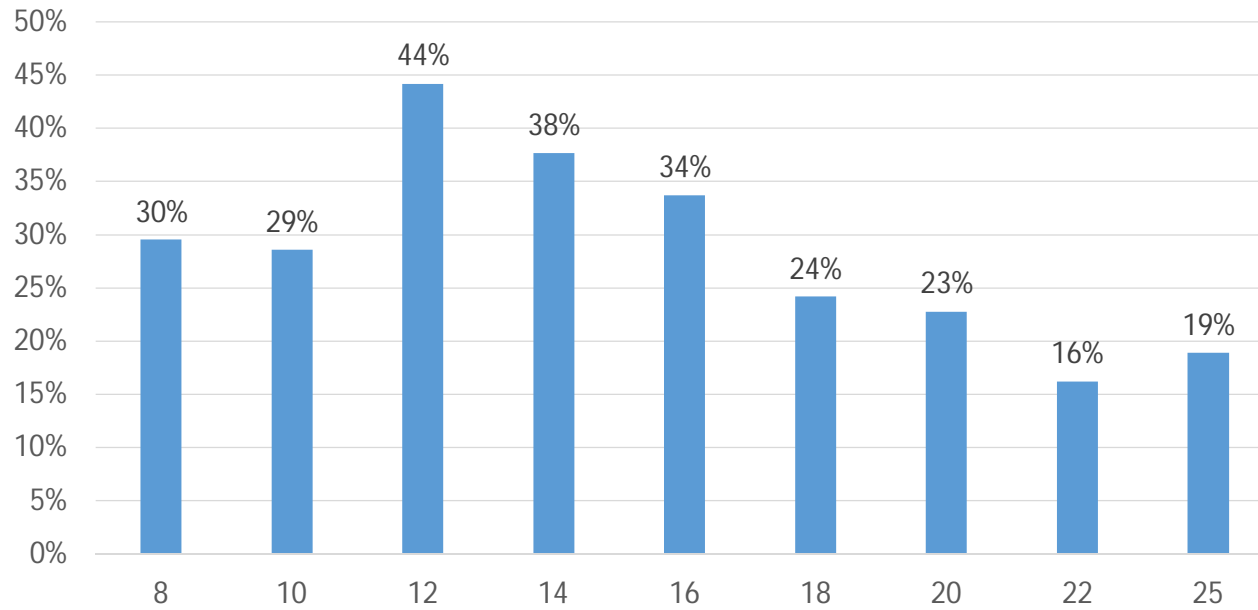
تعداد نمونه هایی که حداقل در یک پارامتر رد شده اند- از دی 1401 تا اردیبهشت 1403





اطلاعات آماری نتایج آزمایشهای میلگرد از دی 1401 تا اردیبهشت 1403 :

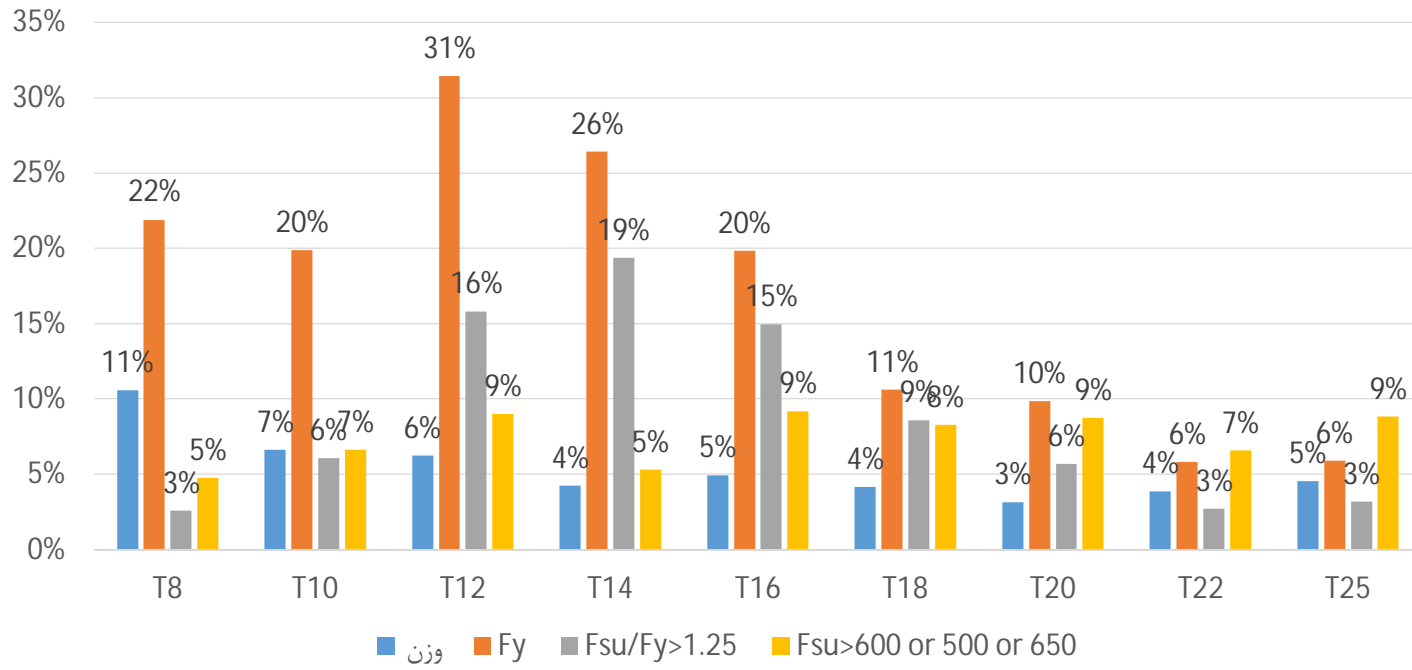
درصد نمونه هایی که حداقل در یک پارامتر رد شده اند - از دی 1401 تا اردیبهشت 1403





اطلاعات آماری نتایج آزمایشهای میلگرد از دی 1401 تا اردیبهشت 1403 :

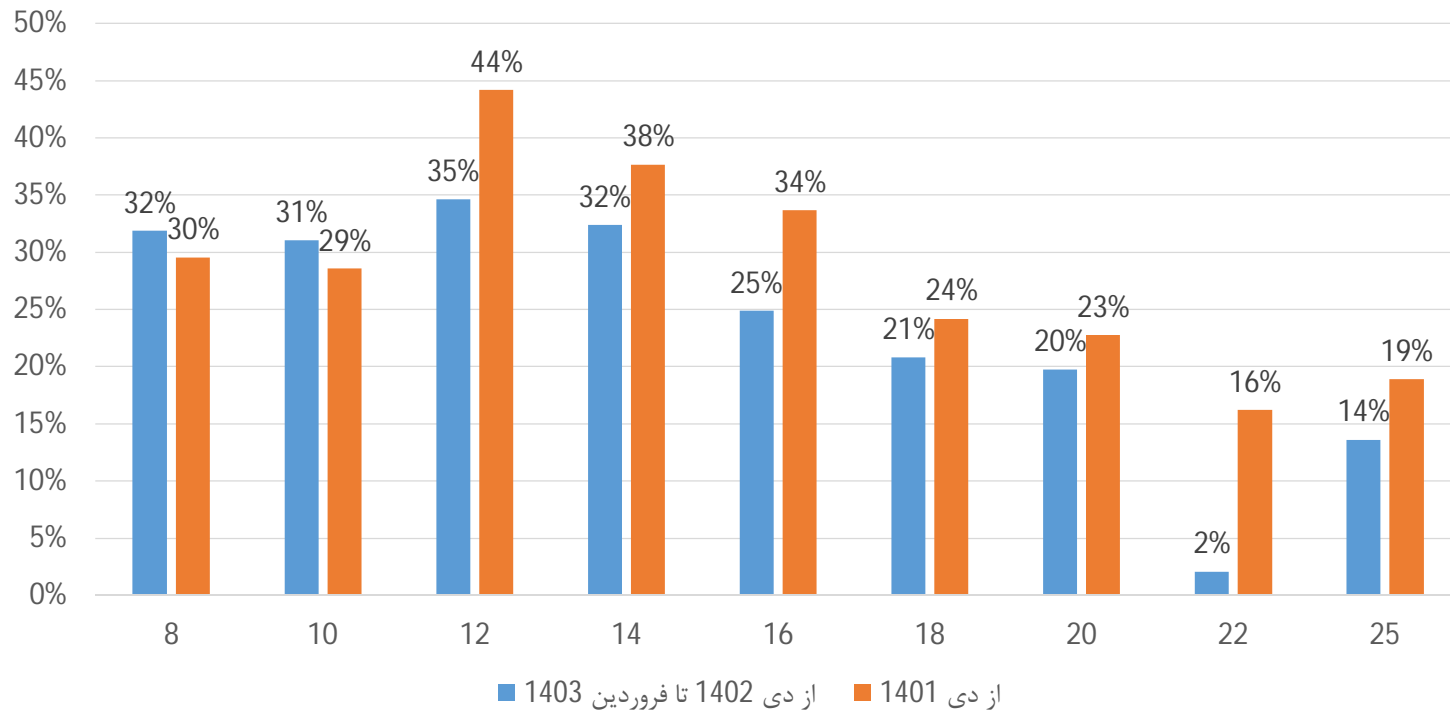
تعداد موارد پاس نشده هر پارامتر - از دی 1401 تا اردیبهشت 1403





اطلاعات آماری نتایج آزمایشهای میلگرد از دی 1401 تا اردیبهشت 1403 :

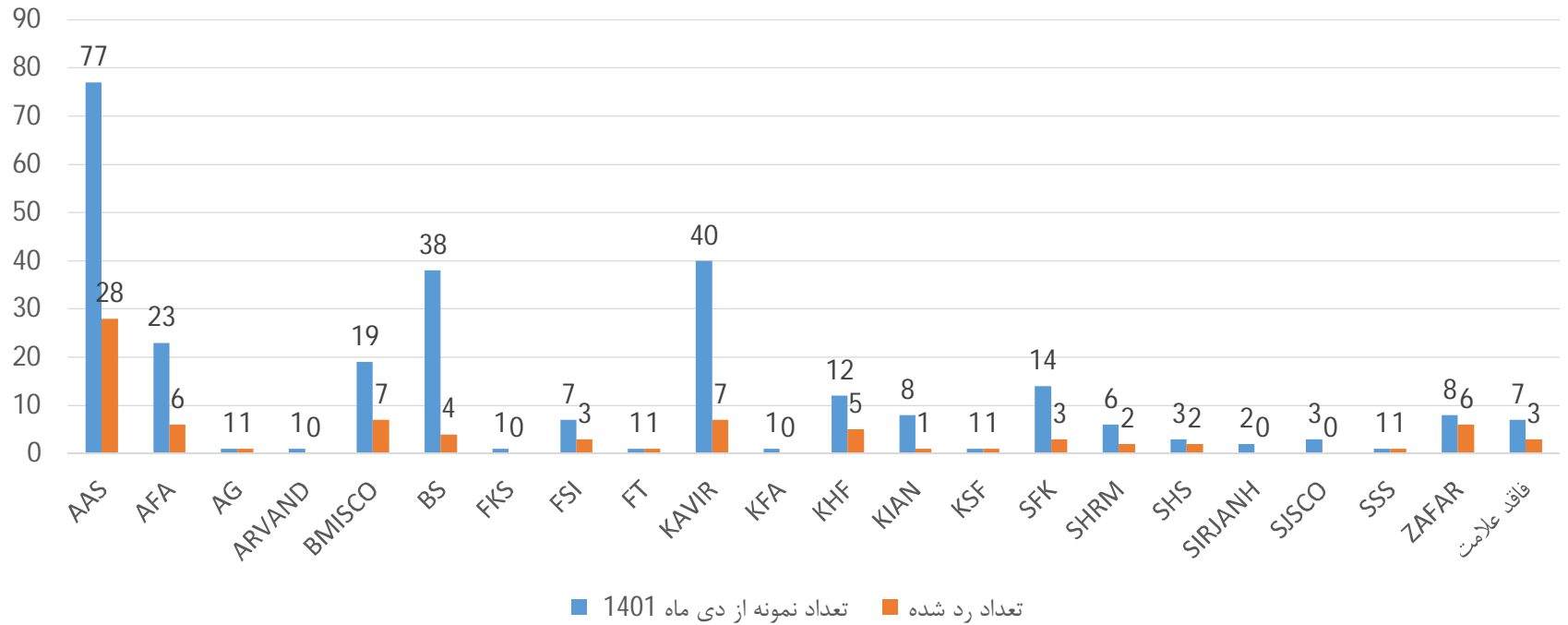
مقایسه درصد نمونه های پاس نشده اردیبهشت 1403 و کل نمونه ها





اطلاعات آماری نتایج آزمایشهای میلگرد از دی 1401 تا اردیبهشت 1403 :

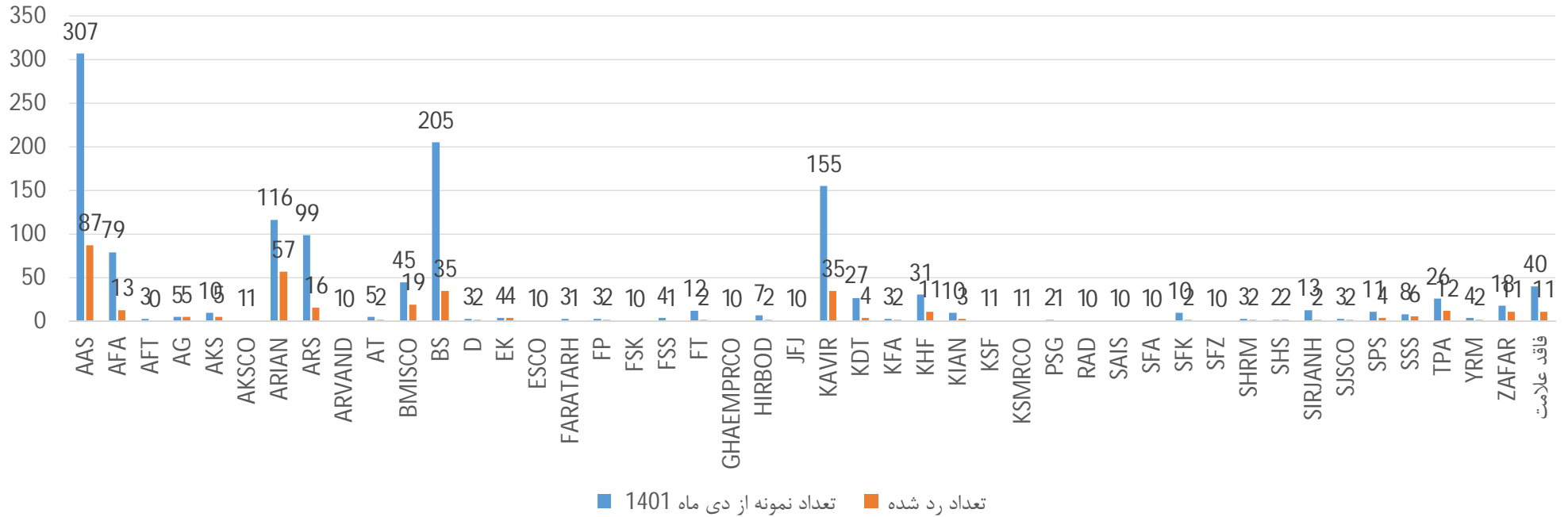
توزیع آماری نتایج در میلگرد T8 از دی 1401 تا اردیبهشت 1403





اطلاعات آماری نتایج آزمایشهای میلگرد از دی 1401 تا اردیبهشت 1403 :

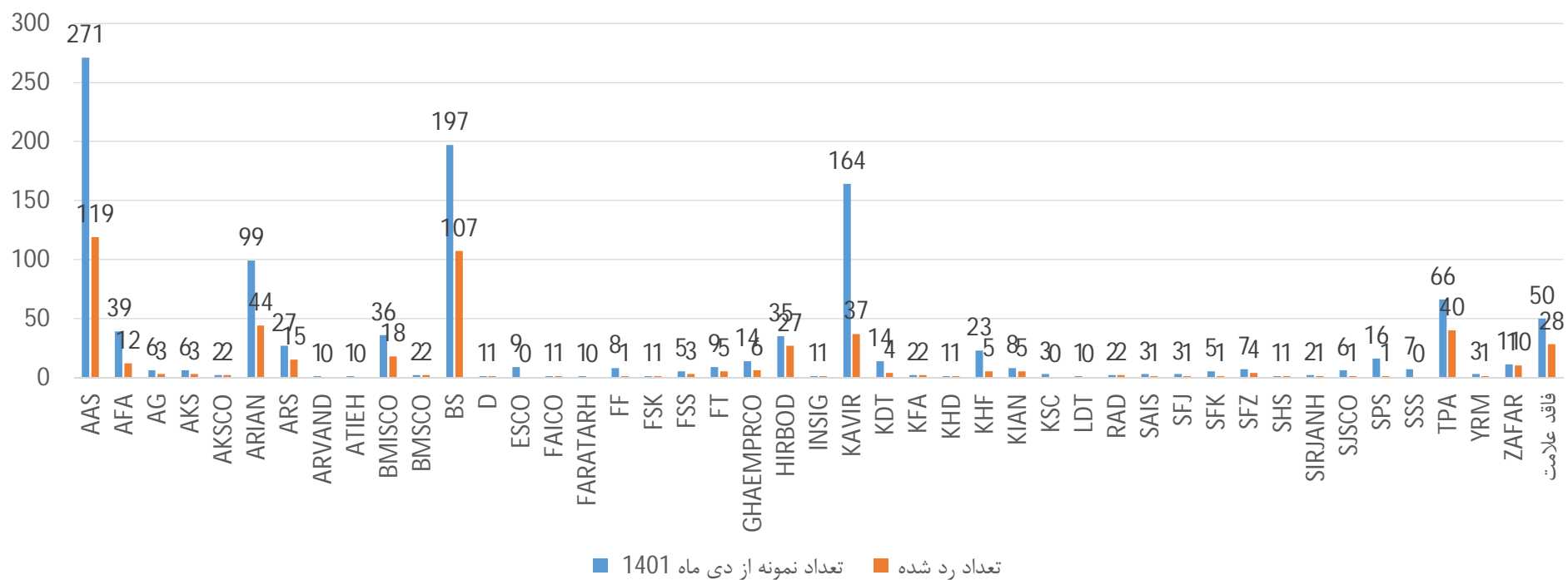
توزیع آماری نتایج در میلگرد T10 از دی 1401 تا اردیبهشت 1403





اطلاعات آماری نتایج آزمایشهای میلگرد از دی 1401 تا اردیبهشت 1403 :

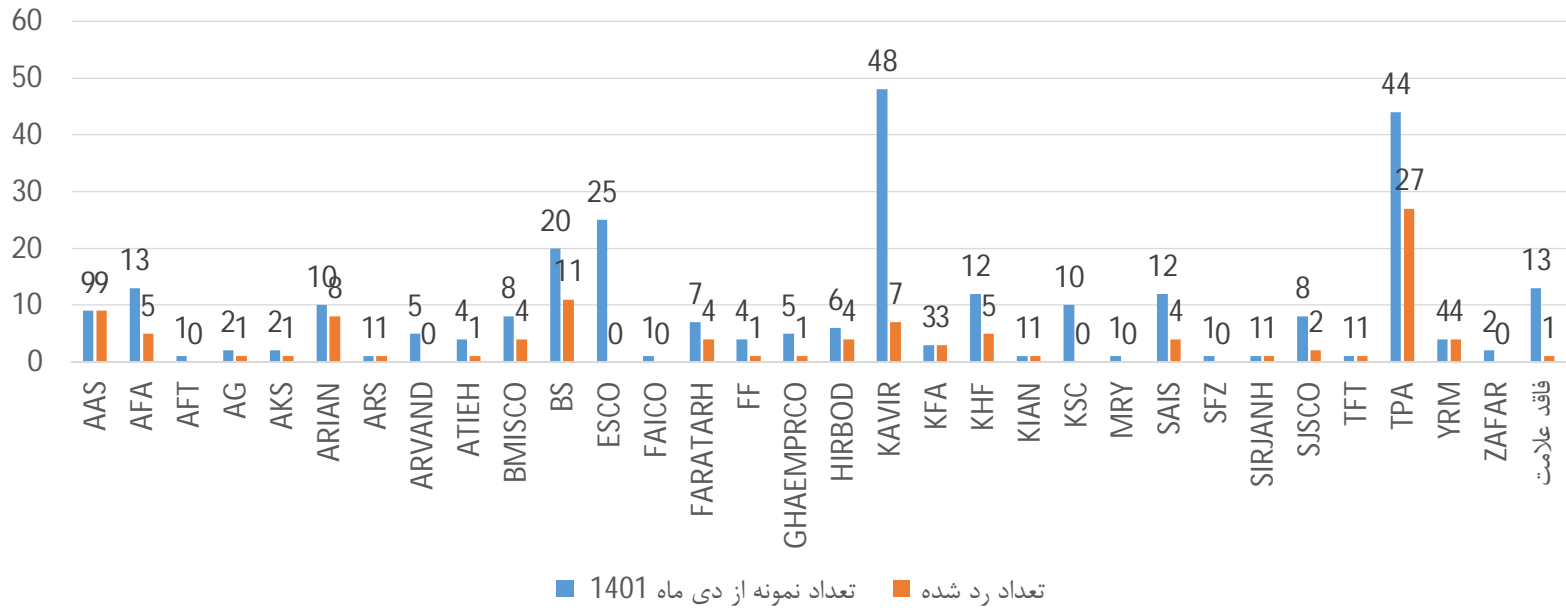
توزیع آماری نتایج در میلگرد T12 از دی 1401 تا اردیبهشت 1403





اطلاعات آماری نتایج آزمایشهای میلگرد از دی 1401 تا اردیبهشت 1403 :

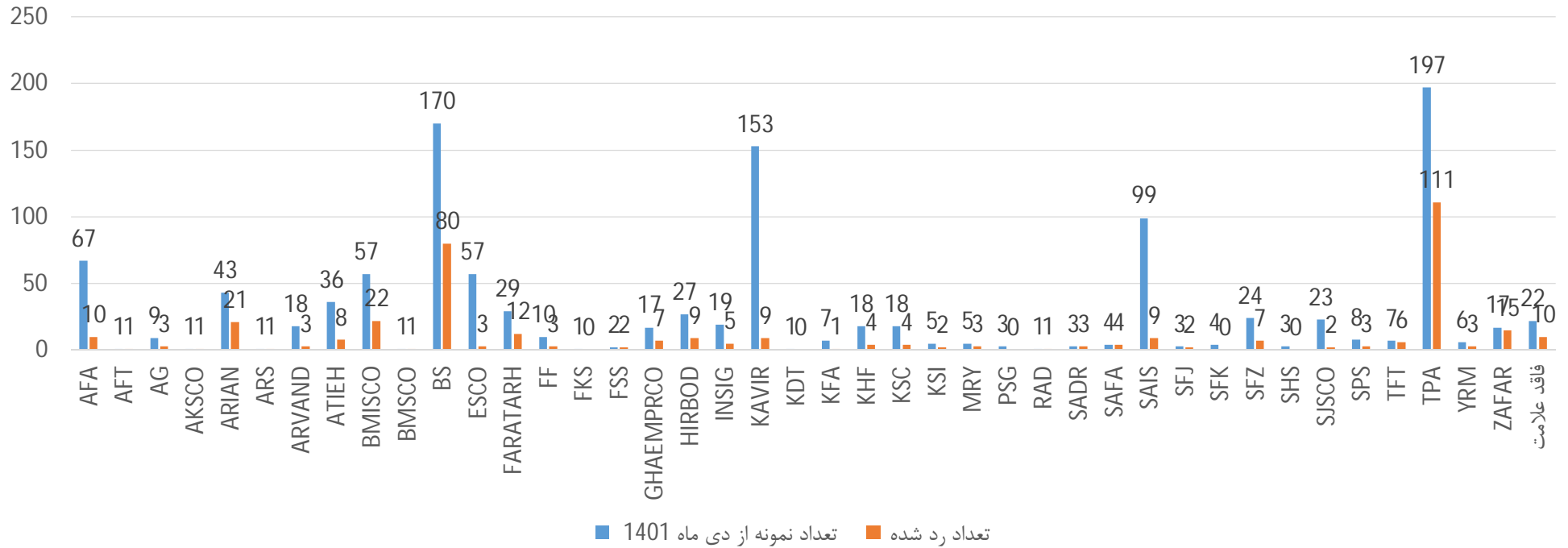
توزیع آماری نتایج در میلگرد T14 از دی 1401 تا اردیبهشت 1403





اطلاعات آماری نتایج آزمایشهای میلگرد از دی 1401 تا اردیبهشت 1403 :

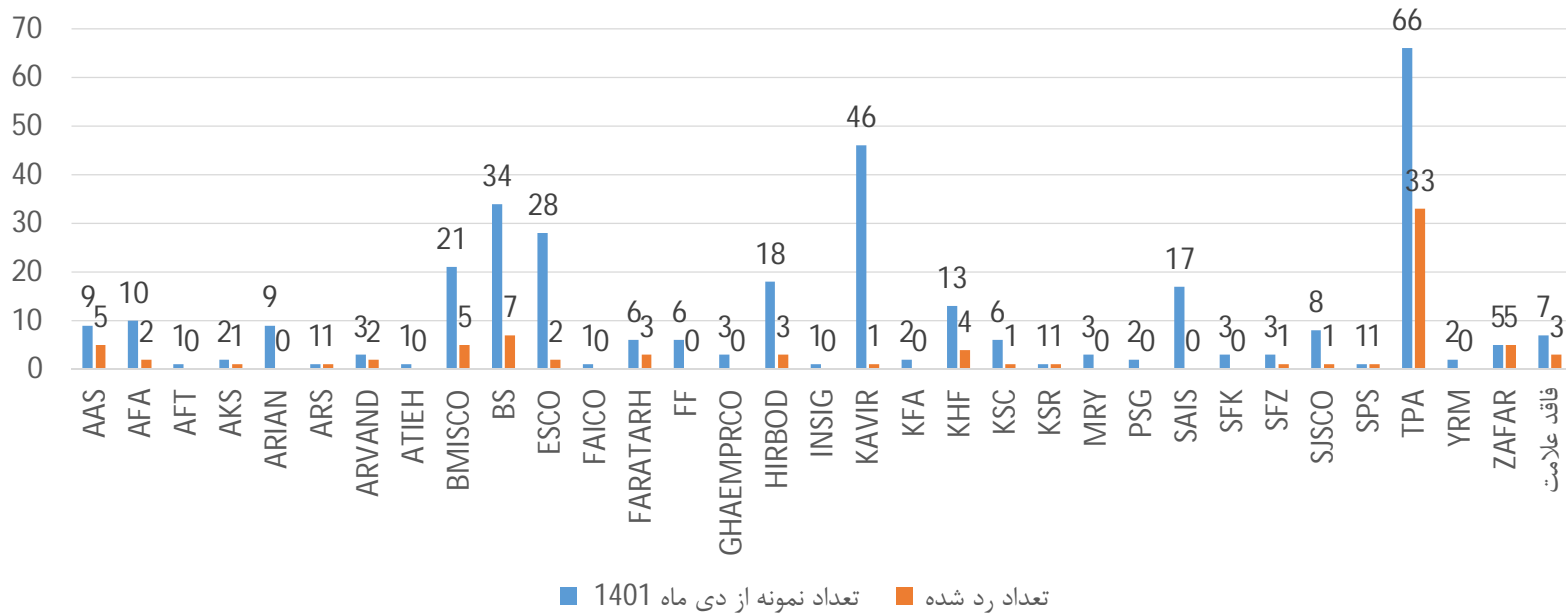
توزیع آماری نتایج در میلگرد T16 از دی 1401 تا اردیبهشت 1403





اطلاعات آماری نتایج آزمایشهای میلگرد از دی 1401 تا اردیبهشت 1403:

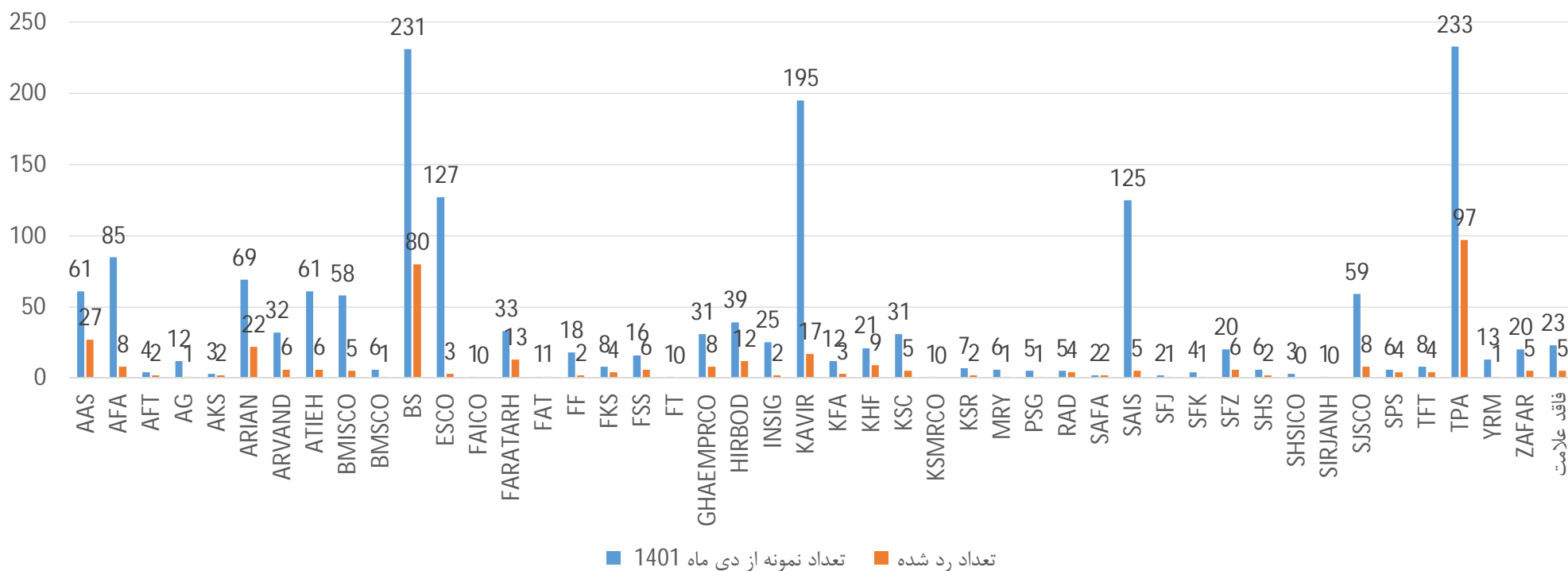
توزیع آماری نتایج در میلگرد T18 از دی 1401 تا اردیبهشت 1403





اطلاعات آماری نتایج آزمایشهای میلگرد از دی 1401 تا اردیبهشت 1403:

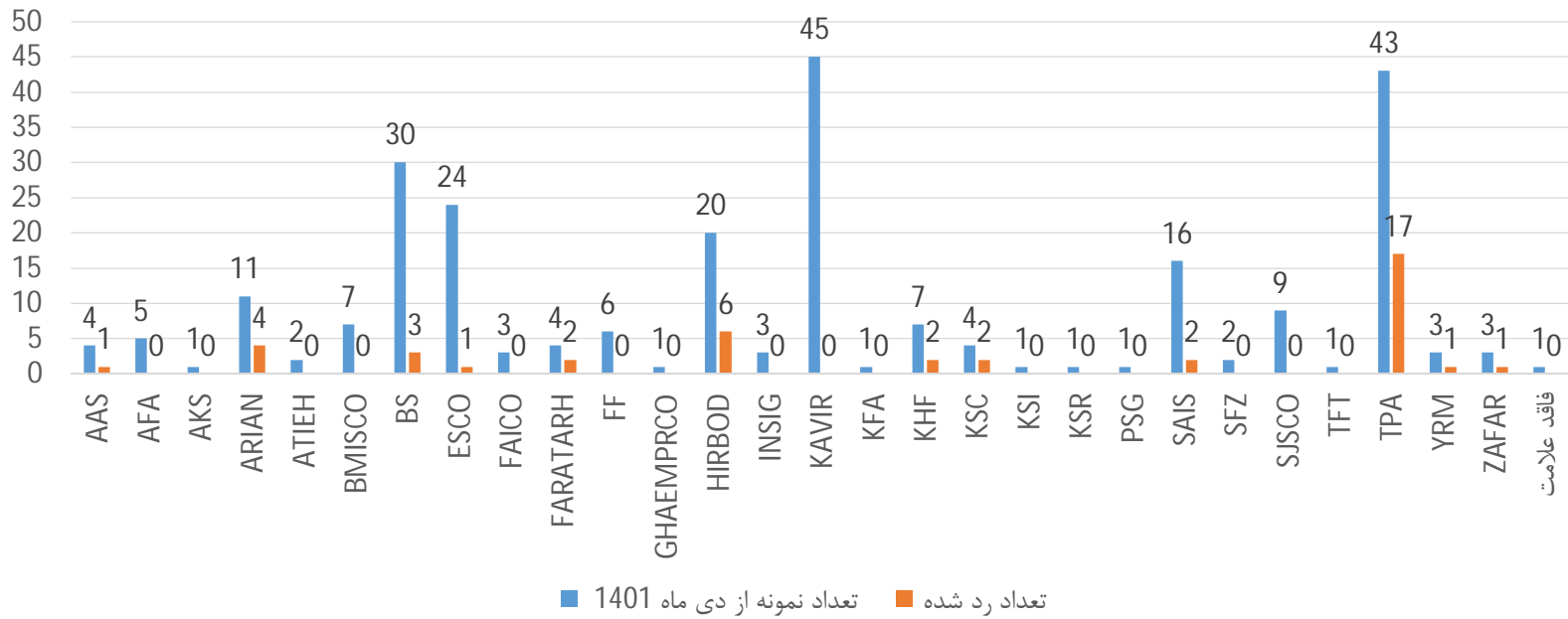
توزیع آماری نتایج در میلگرد T20 از دی 1401 تا اردیبهشت 1403





اطلاعات آماری نتایج آزمایشهای میلگرد از دی 1401 تا اردیبهشت 1403 :

توزیع آماری نتایج در میلگرد T22 از دی 1401 تا اردیبهشت 1403





اطلاعات آماری نتایج آزمایشهای میلگرد از دی 1401 تا اردیبهشت 1403 :

توزیع آماری نتایج در میلگرد T25 از دی 1401 تا اردیبهشت 1403

